

## Entretien / Stockage

- Stocker le produit à l'abri de l'humidité et dans son emballage d'origine (sur lequel est inscrit son numéro de lot).
- La fréquence des visites de contrôle de l'appareil reste à l'appréciation de l'orthoprothésiste en fonction du patient à appareiller.

## Garantie

La garantie est valable 1 an pour une utilisation conforme aux instructions du fabricant à partir de la date d'achat du produit.

*NB : pour toutes réclamations, veuillez joindre un formulaire de retour dûment complété. Tout formulaire incomplet ne pourra être traité.*

## Marquage CE

Groupe G2M déclare, en sa qualité de fabricant, que toutes ses pièces sont conformes à la directive 2007/47/CE.



# NOTICE TECHNIQUE D'INSTRUCTION

TLA-417 / TLA-419

Janton

Paire d'articulations de genou polycentrique



**TLA-417**  
Version thermoplastique



**TLA-419**  
Version stratification

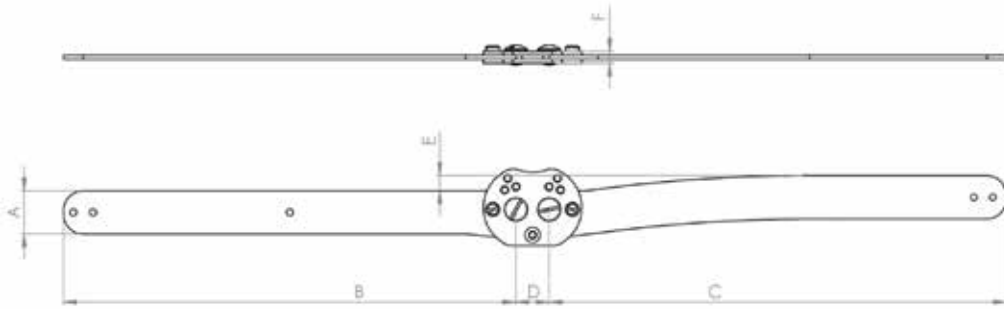
## Désignation

Paire d'articulations de genou polycentrique inox pour application thermoformée ou stratifiée.

Livrée avec son jeu complet de butées.

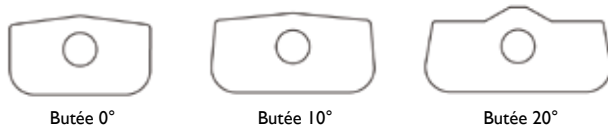
Extension --> 0° / 10° / 20°

Flexion --> 150° / 120° / 90°



|                | A (mm) | B (mm) | C (mm) | D (mm) | E (mm) | F (mm) |
|----------------|--------|--------|--------|--------|--------|--------|
| <b>TLA-417</b> | 22 x 2 | 230    | 232,5  | 17     | 7,5    | 6      |
| <b>TLA-419</b> | 25 x 2 | 95     | 95     | 17     | -      | 6      |

### Gamme de butées (extension) :



### Destination

Paire d'articulations de genou polycentrique entrant dans la fabrication d'orthèse du membre inférieur.

### Compatibilités

Ces articulations sont compatibles avec les techniques de fabrication par thermoformage ou stratification.

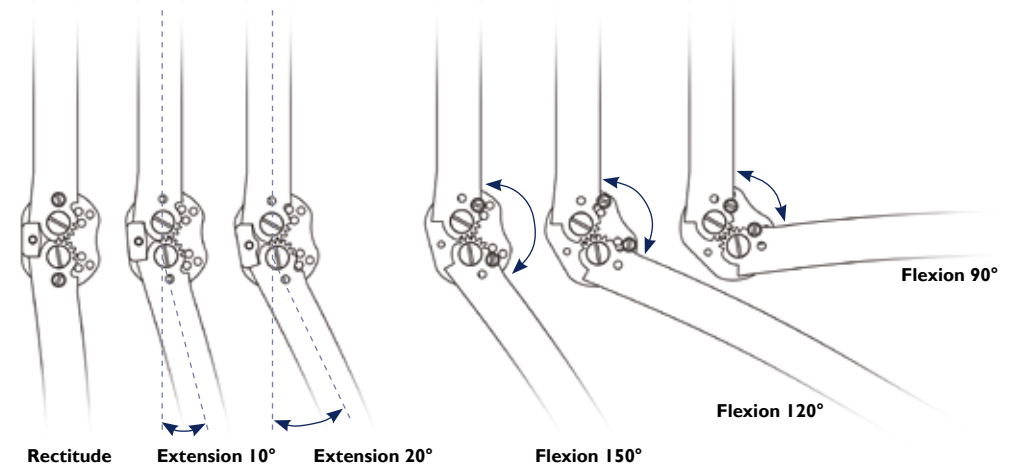
### Mise en place

Les branches doivent être griffées à froid. Utiliser des griffes adaptées et veiller à ne pas déformer la zone proche du capotage (ce qui risquerait d'empêcher le pivotement).

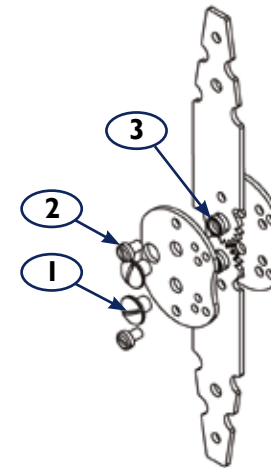
Utiliser la graisse MOLYCKOTE Z10 pour le graissage des zones en mouvement.

Sortie d'usine, les vis de l'articulation et les butées ne sont pas montées au frein filet. Avant mise en place sur le patient, figer toutes les vis avec du frein filet (Réf. : Z31-243 (LOCTITE 243)).

Vérifier que le dégauchi de l'appareil soit optimal.



### Pièces détachées



|   |                 |               |
|---|-----------------|---------------|
| 1 | Vis de fixation | V0171-120604  |
| 2 | Vis de butée    | V431A2-0406   |
| 3 | Bague bronze    | V0170-0608020 |

### Restriction d'utilisation / Précautions d'emploi

- Ne pas chauffer les articulations (utilisation possible du canon air chaud pour décoller les vis uniquement).
- L'articulation doit être utilisée suivant l'appréciation de l'orthoprothésiste agréé et en fonction du patient à appareiller.
- La maintenance du produit reste à l'appréciation de l'orthoprothésiste selon le cadre d'utilisation.
- L'assemblage et l'ajustement doivent être effectués par un personnel qualifié.