


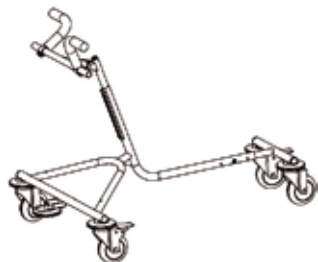
Le patient doit être retiré de la selle avant montage des poignées.



- Retirer les deux poignées caoutchouc (1) du guidon.
- Monter les deux poignées sur le tube puis ajuster l'écartement, l'inclinaison et la rotation des poignées à l'aide des vis (2) et (3).



Cornes vers l'intérieur



Cornes vers l'extérieur

Restriction d'utilisation / Précautions d'emploi

- Les poignées doivent être utilisées dans les limites de poids conseillées et suivant l'appréciation de l'orthoprothésiste agréé en fonction du patient à appareiller
- La maintenance du produit reste à l'appréciation de l'orthoprothésiste selon le cadre d'utilisation
- L'assemblage et l'ajustage doivent être effectués par un personnel qualifié

Entretien / Stockage

- Stocker le produit à l'abri de l'humidité
- La fréquence des visites de contrôle du châssis reste à l'appréciation de l'orthoprothésiste en fonction du patient à appareiller
- Pour l'entretien du châssis, ne pas utiliser de solvants

Garantie

La garantie est valable 1 an pour une utilisation conforme aux instructions du fabricant à partir de la date d'achat du produit.

NB : Pour toutes réclamations veuillez joindre un formulaire de retour dûment complété, tout formulaire incomplet ne pourra être traité.

Marquage CE

Groupe G2M déclare, en sa qualité de distributeur, que toutes ses pièces sont conformes à la directive 93/42/CE.



168 ZA des Aubrières - 49412 SAUMUR Cedex (FRANCE)

Tél. : +33 (0)2 41 50 50 91 - Fax : +33 (0)2 41 83 05 82 - E-mail : info@groupe-g2m.com
www.groupe-g2m.com



Désignation

Paire de poignées de forme "corne" facilitant la préhension du guidon de MOTILO.

Description


Paire de poignées livrée avec mousse de protection.

Compatibilité

Compatible avec toutes les tailles de MOTILO.

Mise en place

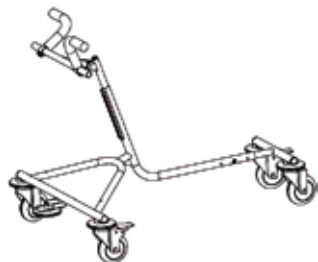
Le patient doit être retiré de la selle avant montage des poignées.



- Retirer les deux poignées caoutchouc (1) du guidon.
- Monter les deux poignées sur le tube puis ajuster l'écartement, l'inclinaison et la rotation des poignées à l'aide des vis (2) et (3).



Cornes vers l'intérieur



Cornes vers l'extérieur

Restriction d'utilisation / Précautions d'emploi

- Les poignées doivent être utilisées dans les limites de poids conseillées et suivant l'appréciation de l'orthoprothésiste agréé en fonction du patient à appareiller
- La maintenance du produit reste à l'appréciation de l'orthoprothésiste selon le cadre d'utilisation
- L'assemblage et l'ajustage doivent être effectués par un personnel qualifié

Entretien / Stockage

- Stocker le produit à l'abri de l'humidité
- La fréquence des visites de contrôle du châssis reste à l'appréciation de l'orthoprothésiste en fonction du patient à appareiller
- Pour l'entretien du châssis, ne pas utiliser de solvants

Garantie

La garantie est valable 1 an pour une utilisation conforme aux instructions du fabricant à partir de la date d'achat du produit.

NB : Pour toutes réclamations veuillez joindre un formulaire de retour dûment complété, tout formulaire incomplet ne pourra être traité.

Marquage CE

Groupe G2M déclare, en sa qualité de distributeur, que toutes ses pièces sont conformes à la directive 93/42/CE.



168 ZA des Aubrières - 49412 SAUMUR Cedex (FRANCE)

Tél. : +33 (0)2 41 50 50 91 - Fax : +33 (0)2 41 83 05 82 - E-mail : info@groupe-g2m.com
www.groupe-g2m.com



Désignation

Paire de poignées de forme "corne" facilitant la préhension du guidon de MOTILO.

Description

Paire de poignées livrée avec mousse de protection.

Compatibilité

Compatible avec toutes les tailles de MOTILO.